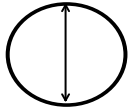
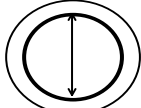





www.duterneracingparts.com

FSBK 2020 - CARACTERISTIQUES PNEUS 17'

	DIMENSION	TYPE	 DIAMETRE EXT.	 DIAMETRE BORD	 LARGEUR	PRESSION A FROID	PRESSION A CHAUD (Après Couvert.)	APRES ROULAGE
FRONT SLICK	120/70 R 17	KR 106	603,0	500,0	117,0	2,0	2,3 (80°)	2,5
	125/80 R 17	KR 109	606,0	502,0	120,0	2,0	2,2 (80°)	2,2 - 2,4
REAR SLICK	200/70 R 17	KR 108 N.Tec	670,0	526,0	194,0	1,1	1,3 (100°)	1,5
INTERMEDIAIRE	200/55 R 17	KR 398 i	656,8	540,8	191,0	1,2	1,4 (80°)	1,5 - 1,6
						GROSSE PLUIE	PISTE HUMIDE	
PLUIE AVANT	125/80 R 17	KR 191	603,5	501,5	122,0	2,1 / 2,2		
PLUIE ARRIERE	190/55 R 17	KR 393	646,0	531,1	192,0	2,1	1,8	

Pluie et Piste Froide : Couvertures 30mns à 40° et 2,2 pour départ Arrière

IL EST IMPORTANT DE TOUJOURS REGLER LA PRESSION DES PNEUS A FROID AVANT DE METTRE LES COUVERTURES CHAUFFANTES ENSUITE IL CONVIENT DE REGLER LA PRESSION DU PNEU A NOUVEAU APRES UNE HEURE DE COUVERTURES CHAUFFANTES

	GOMMES AVANT		GOMMES ARRIERE		TRACK TEMP	
635323	MS 1	SOFT				
635324	MS 2	MEDIUM	MS 0	NEW SOFT	>30°	637070
635325	MS 3	MEDIUM - SOFT	MS 1	MEDIUM	>20°	636659
			MS 2	MEDIUM +	>15°	636660
633804	MS 3 - 343	ENDURANCE SOFT	MS 3	HARD	All temp	636394
633805	MS 4 - 302	ENDURANCE				